

# Unidad 3: Fuentes de Campos Magnéticos

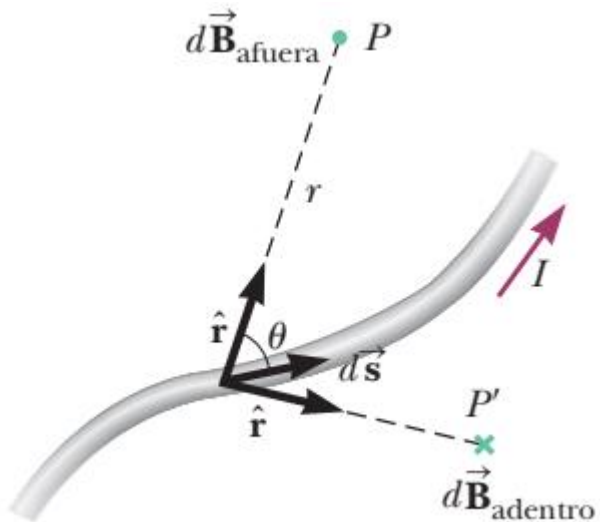
Definiciones

Modelos

Aplicaciones

# Ley de Biot-Savart

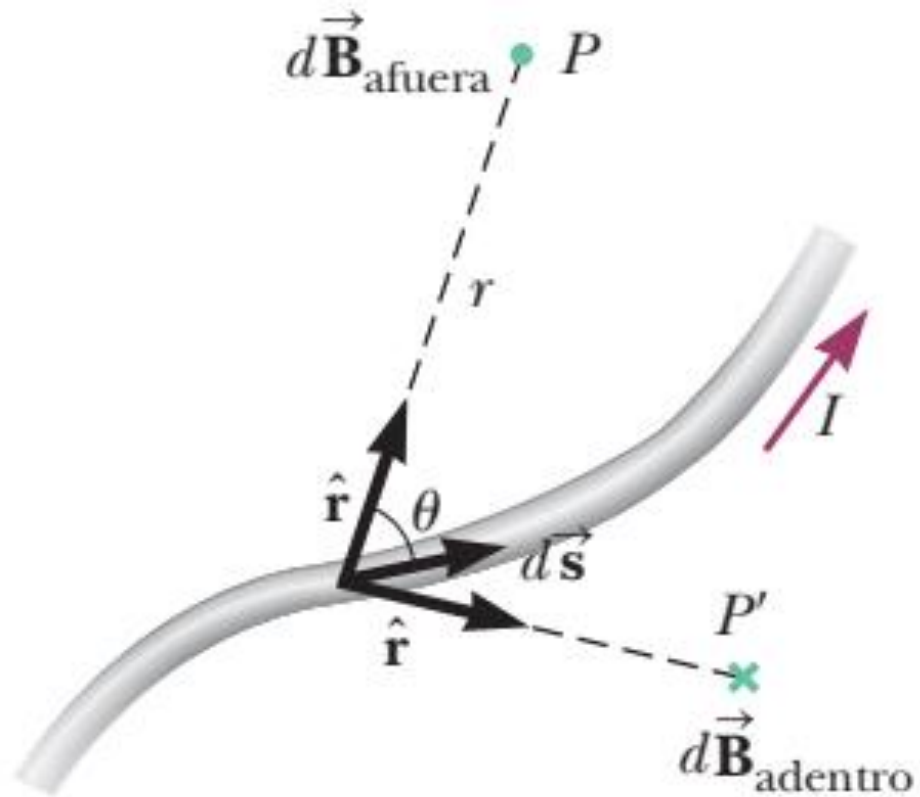
- ▶ El vector  $d\vec{B}$  es perpendicular tanto a  $d\vec{s}$  como al vector unitario  $\hat{r}$ , dirigido desde  $d\vec{s}$  hacia P.
- ▶ La magnitud de  $d\vec{B}$  es inversamente proporcional a  $r^2$ , donde  $r$  es la distancia desde  $d\vec{s}$  hacia P.
- ▶ La magnitud de  $d\vec{B}$  es proporcional a  $I$ , y a la magnitud  $ds$  del elemento  $d\vec{s}$ .
- ▶ La magnitud de  $d\vec{B}$  es proporcional a  $\sin \theta$ , donde  $\theta$  es el ángulo entre  $d\vec{s}$  y  $\hat{r}$ .



$$d\vec{B} = \frac{\mu_0 I}{4\pi} \frac{d\vec{s} \times \hat{r}}{r^2}$$

$$\mu_0 = 4\pi \times 10^{-7} \left[ \frac{T \cdot m}{A} \right] \text{ (permabilidad vacío)}$$

# Ley de Biot-Savart

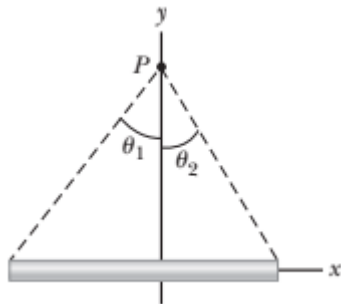
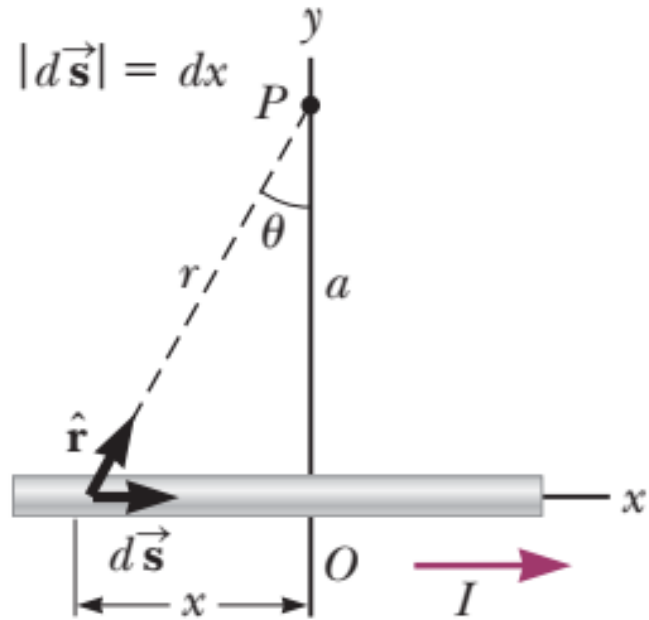


$$\vec{B} = \frac{\mu_0 \cdot I}{4\pi} \int \frac{d\vec{s} \times \hat{r}}{r^2}$$

$$\mu_0 = 4\pi \times 10^{-7} \left[ \frac{T \cdot m}{A} \right] \text{ (permeabilidad vacío)}$$

# Ley de Biot-Savart

Campo magnético alrededor de un conductor rectilíneo



$$d\vec{B} = \frac{\mu_0 \cdot I}{4\pi} \frac{d\vec{s} \times \hat{r}}{r^2} \quad \mu_0 = 4\pi \times 10^{-7} \left[ \frac{T \cdot m}{A} \right] \text{ (permeabilidad vacío)}$$

$$d\vec{s} \times \hat{r} = |d\vec{s} \times \hat{r}| \hat{k} = (dx \cos \theta) \hat{k}$$

$$d\vec{B} = (dB) \hat{k} = \frac{\mu_0 \cdot I}{4\pi} \frac{dx \cos \theta}{r^2} \hat{k}$$

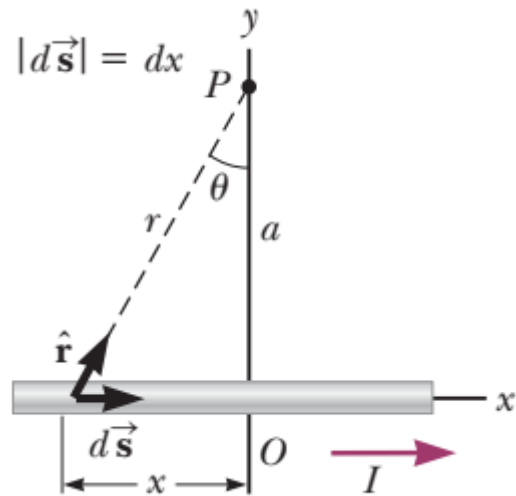
$$r = \frac{a}{\cos \theta}$$

$$x = -a \operatorname{tg} \theta \quad \longrightarrow \quad dx = -a \sec^2 \theta d\theta = -\frac{a d\theta}{\cos^2 \theta}$$

$$dB = -\frac{\mu_0 \cdot I}{4\pi} \left( \frac{a d\theta}{\cos^2 \theta} \right) \left( \frac{\cos^2 \theta}{a^2} \right) \cos \theta = -\frac{\mu_0 \cdot I}{4\pi a} \cos \theta d\theta$$

# Ley de Biot-Savart

Campo magnético alrededor de un conductor rectilíneo



$$B = \frac{\mu_0 \cdot I}{4\pi a} \int_{\theta_1}^{\theta_2} \cos \theta \, d\theta = \frac{\mu_0 \cdot I}{4\pi a} (\sin \theta_2 - \sin \theta_1)$$

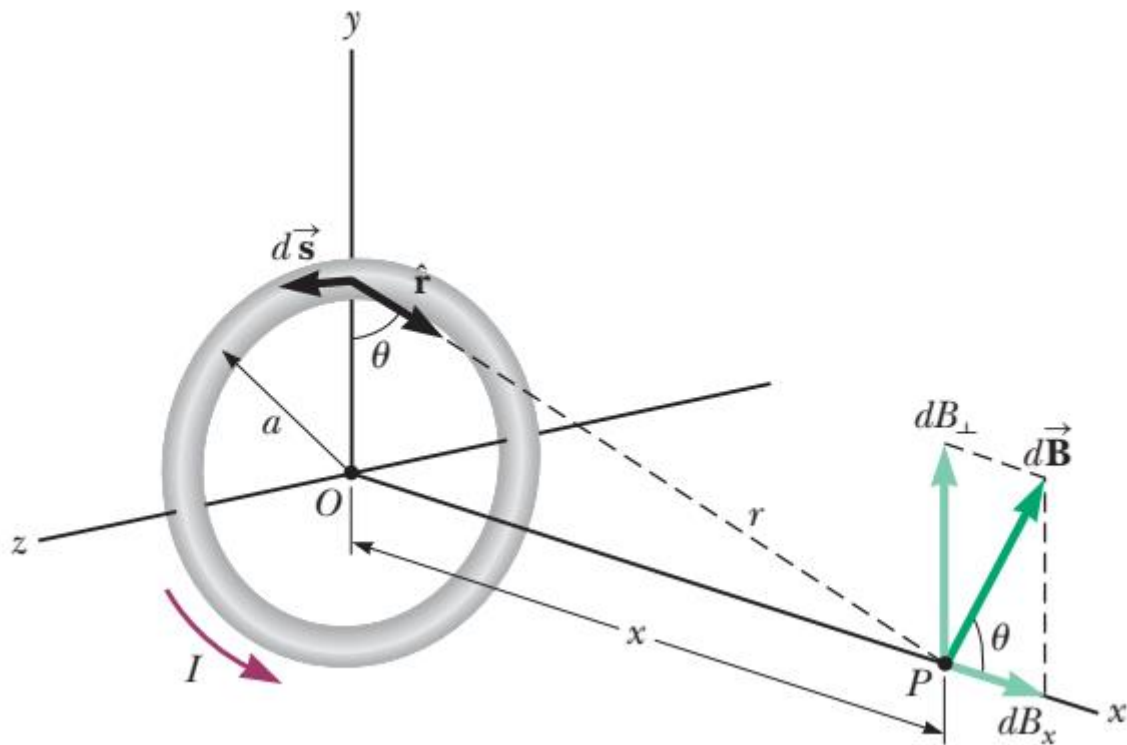
$$\text{Si } \theta_1 = -\frac{\pi}{2} \text{ y } \theta_2 = \frac{\pi}{2}$$

$$B = \frac{\mu_0 \cdot I}{2\pi a}$$

$$B = \frac{\mu_0 \cdot I}{4\pi a} \int_{\theta_1}^{\theta_2} \cos \theta \, d\theta$$

# Ley de Biot-Savart

Campo magnético alrededor de una espira



$$dB = \frac{\mu_0 \cdot I}{4\pi} \frac{|d\vec{s} \times \hat{r}|}{r^2} = \frac{\mu_0 \cdot I}{4\pi} \frac{ds}{(a^2 + x^2)}$$

$$dB_x = \frac{\mu_0 \cdot I}{4\pi} \frac{ds}{(a^2 + x^2)} \cos \theta$$

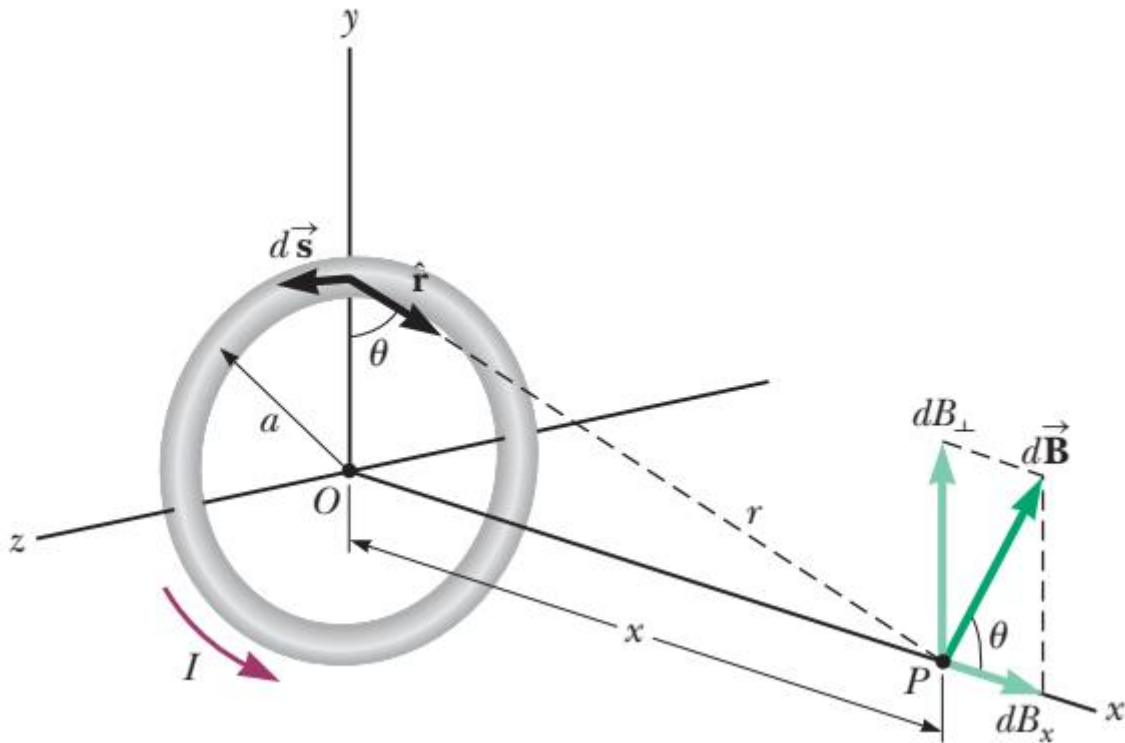
$$B_x = \oint dB_x = \frac{\mu_0 \cdot I}{4\pi} \oint \frac{ds \cos \theta}{(a^2 + x^2)}$$

$$\cos \theta = \frac{a}{(a^2 + x^2)^{1/2}}$$

$$B_x = \frac{\mu_0 \cdot I}{4\pi} \oint \frac{ds}{(a^2 + x^2)} \left[ \frac{a}{(a^2 + x^2)^{1/2}} \right]$$

# Ley de Biot-Savart

Campo magnético alrededor de una espira



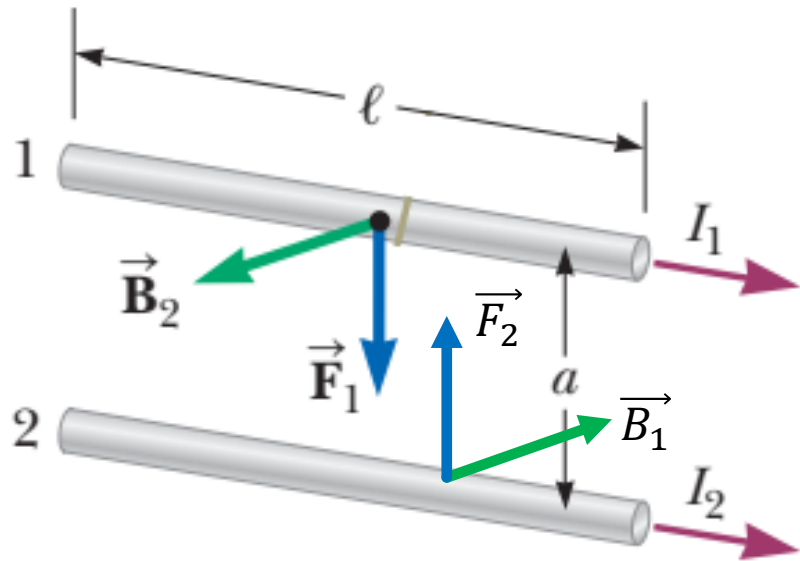
$$B_x = \frac{\mu_0 \cdot I}{4\pi} \oint \frac{ds}{(a^2 + x^2)} \left[ \frac{a}{(a^2 + x^2)^{1/2}} \right]$$

$$= \frac{\mu_0 \cdot I}{4\pi} \frac{a}{(a^2 + x^2)^{3/2}} \oint ds$$

$$= \frac{\mu_0 \cdot I}{4\pi} \frac{a}{(a^2 + x^2)^{3/2}} (2\pi a)$$

$$B_x = \frac{\mu_0 \cdot I \cdot a^2}{2(a^2 + x^2)^{3/2}}$$

# Fuerza magnética entre conductores paralelos



$$F_1 = I_1 \cdot l \cdot B_2$$

$$= I_1 \cdot l \cdot \left( \frac{\mu_0 I_2}{2\pi a} \right)$$

$$F_1 = \frac{\mu_0 \cdot I_1 \cdot I_2 \cdot l}{2\pi a}$$

$$\text{Si } I_1 = I_2 = 1[A] \quad \mu_0 = 4\pi \times 10^{-7} \left[ \frac{T \cdot m}{A} \right]$$

$$l = 1[m] \quad a = 1[m]$$

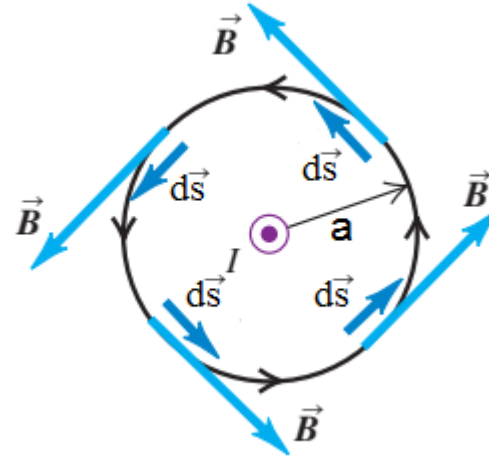
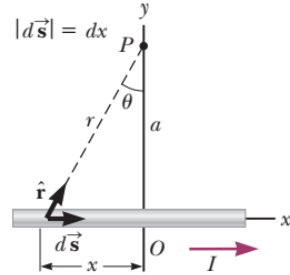
$$F_1 = 2 \times 10^{-7} [N]$$

Patrón internacional para la intensidad de corriente - Ampere



# Ley de Ampere

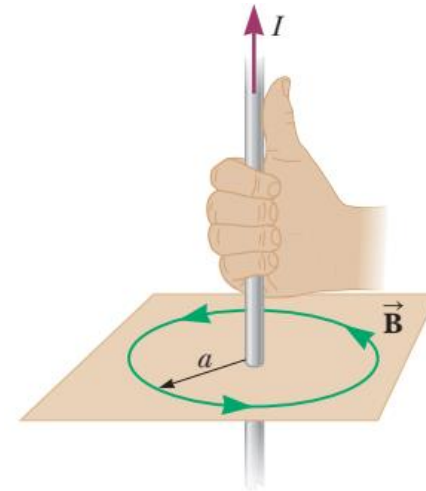
$$B = \frac{\mu_0 \cdot I}{2\pi a}$$



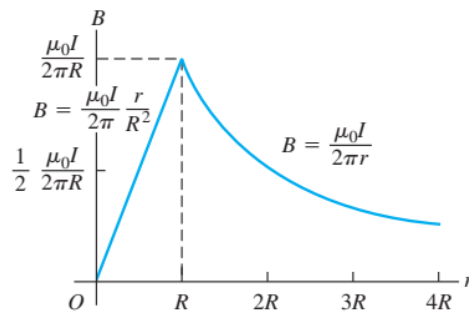
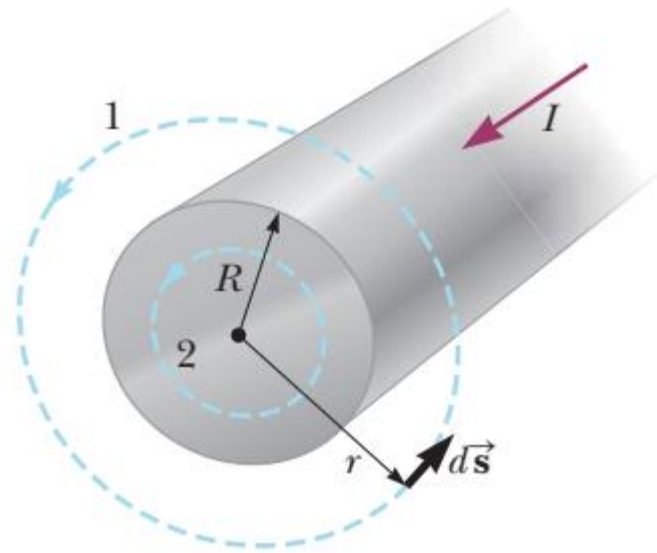
$$\oint \vec{B} \cdot d\vec{s} = B \oint ds = \frac{\mu_0 I}{2\pi a} (2\pi a) = \mu_0 \cdot I$$

$$\oint \vec{B} \cdot d\vec{s} = \mu_0 \cdot I$$

Donde el primer término representa la distribución del campo magnético en una trayectoria cerrada, y resulta igual a la corriente que circula por el conductor



# Campo magnético alrededor de un conductor recto



$$\oint \vec{B} \cdot d\vec{s} = B \oint ds = B(2\pi r) = \mu_0 \cdot I$$

$$B = \frac{\mu_0 \cdot I}{2\pi r} \quad \text{para } r \geq R$$

$$\frac{I'}{I} = \frac{\pi r^2}{\pi R^2} \quad \rightarrow \quad I' = \frac{r^2}{R^2} I$$

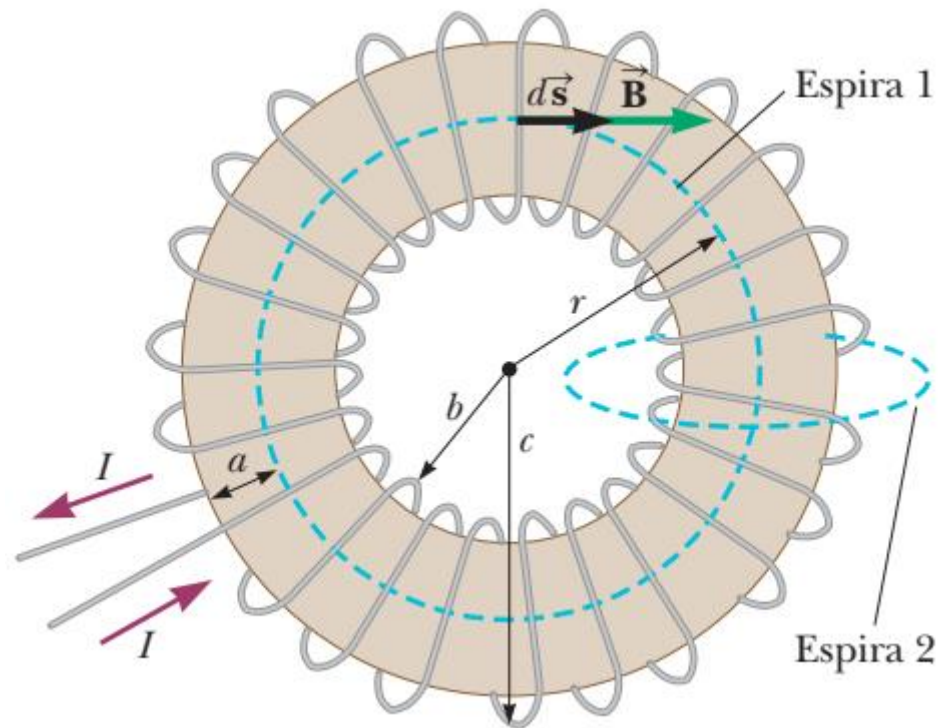
$$\oint \vec{B} \cdot d\vec{s} = B \oint ds = B(2\pi r) = \mu_0 \cdot I' = \mu_0 \cdot \left( \frac{r^2}{R^2} I \right)$$

$$B = \left( \frac{\mu_0 \cdot I}{2\pi R^2} \right) r \quad \text{para } r < R$$

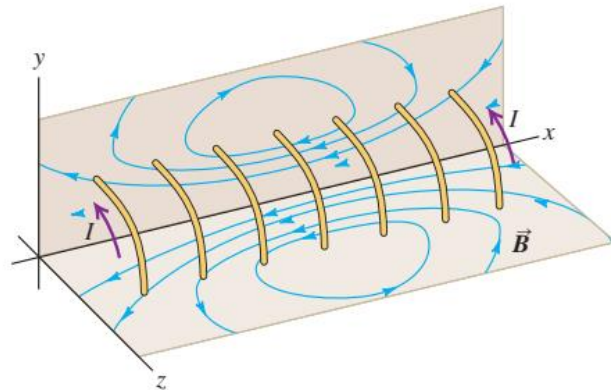
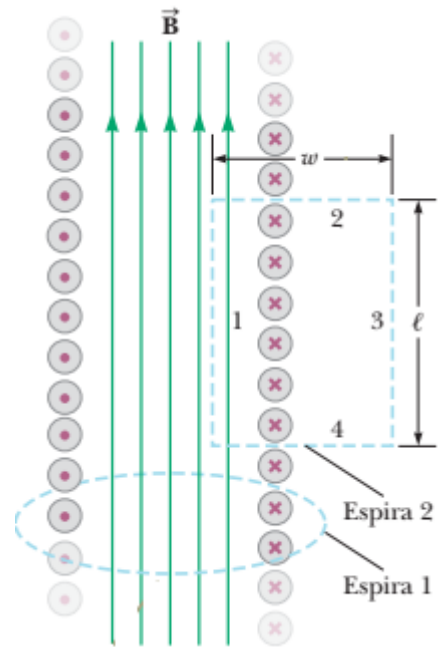
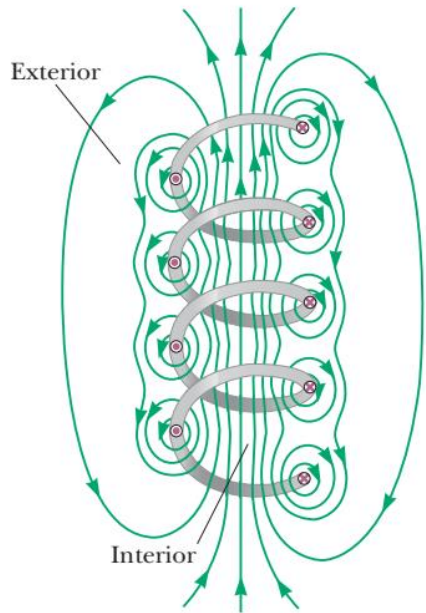
# Campo magnético en un toroide

$$\oint \vec{B} \cdot d\vec{s} = B \oint ds = B(2\pi r) = \mu_0 \cdot I \cdot N$$

$$B = \frac{\mu_0 \cdot I \cdot N}{2\pi r}$$



# Campo magnético en un solenoide





$$\oint \vec{B} \cdot d\vec{s} = \oint_{\text{tray.1}} \vec{B} \cdot d\vec{s} = B \oint_{\text{tray.1}} ds = B \cdot l$$

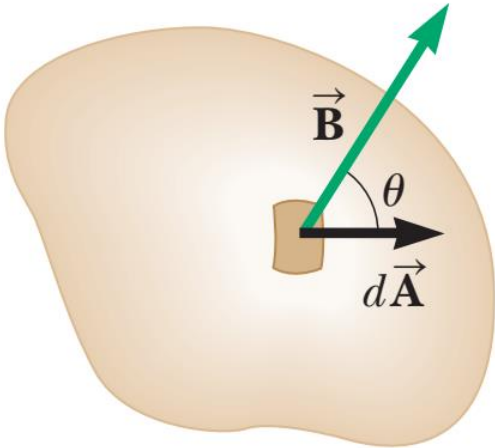
$$B \cdot l = \mu_0 \cdot N \cdot I$$

$$B = \mu_0 \cdot I \cdot \frac{N}{l}$$

# Campo magnético en un solenoide

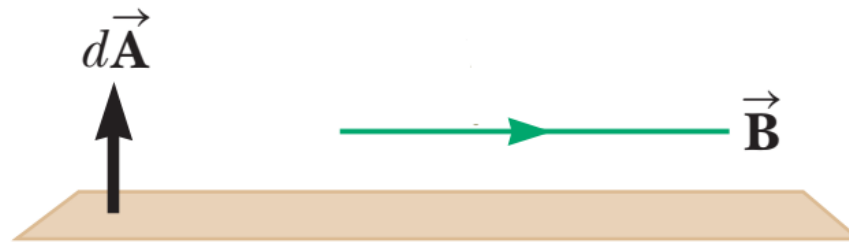


# Ley de Gauss

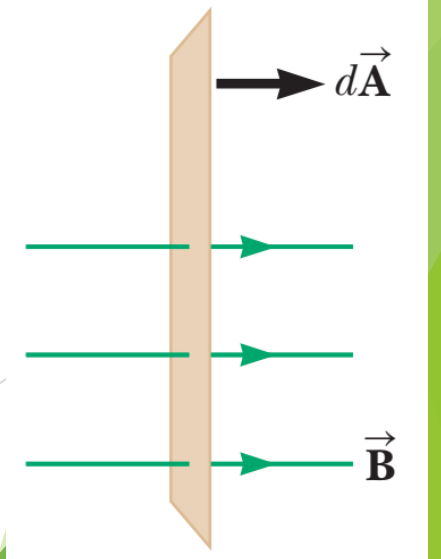


$$\Phi_B = \int \vec{B} d\vec{A}$$

$$\Phi_B = B \cdot A \cdot \cos\theta$$



$$\Phi_B = 0$$

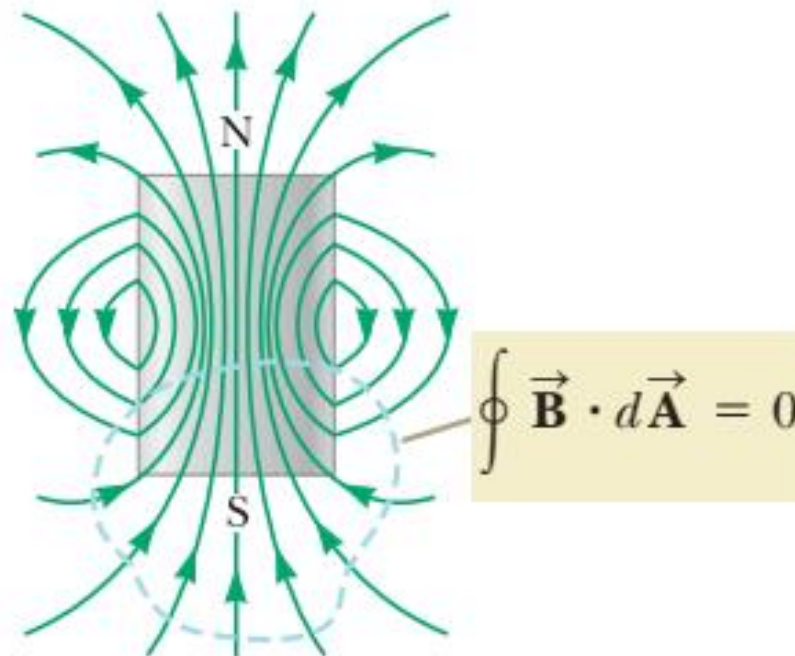


$$\Phi_B = B \cdot A$$

# Ley de Gauss

El flujo magnético neto a través de cualquier superficie cerrada siempre es igual a cero

$$\int \vec{B} d\vec{A} = 0$$



# Magnetismo en la materia

$$I = \frac{e}{T} = \frac{ev}{2\pi r}$$

$$\mu = IA = \left(\frac{ev}{2\pi r}\right)\pi r^2 = \frac{1}{2}evr$$

$$L = m_e vr$$

Constante de Planck

$$\mu = \left(\frac{e}{2m_e}\right)L$$

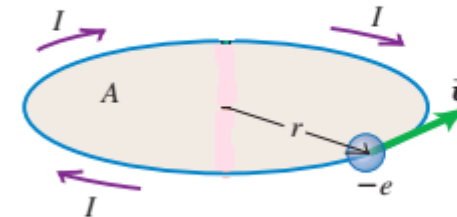
$$h = \frac{h}{2\pi} = 1,05 \times 10^{-34} [\text{J}\cdot\text{s}]$$

$$\mu = \sqrt{2} \frac{e}{2m_e} h$$

$$S = \frac{\sqrt{3}}{2} h$$


$$\mu_{\text{espín}} = \frac{eh}{2m_e}$$

$$\mu_B = \frac{eh}{2m_e} = 9,27 \times 10^{-24} \left[\frac{\text{J}}{\text{T}}\right]$$

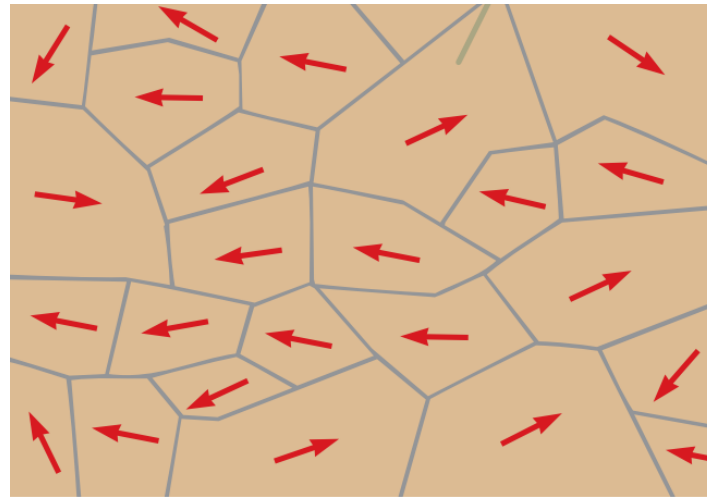




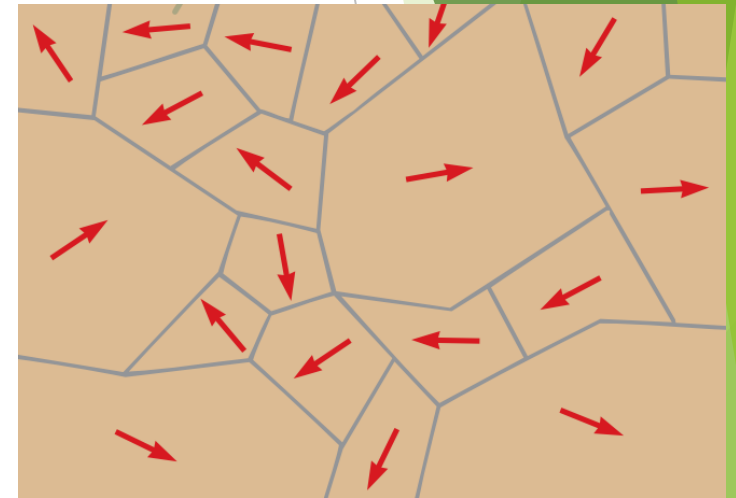
# Dominio Magnético



$B=0$




$B$  



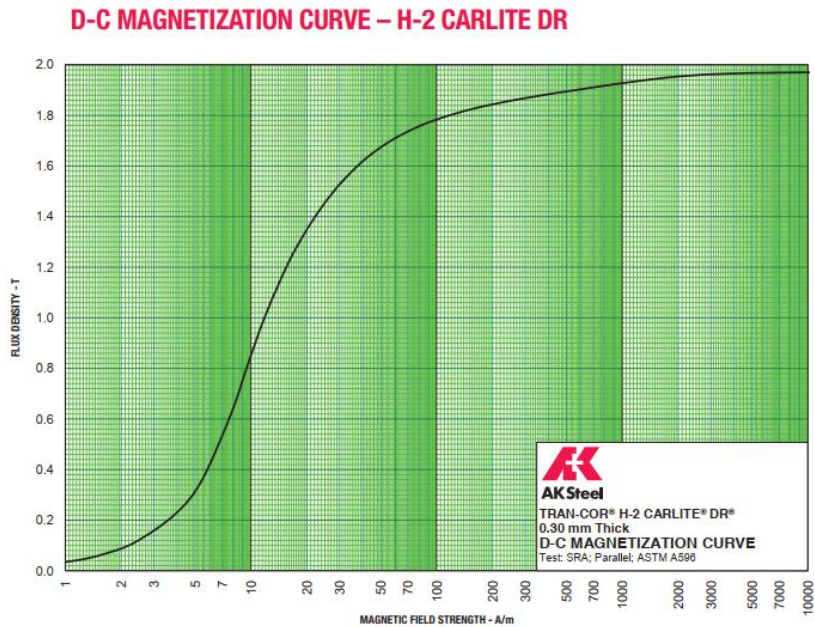
$B$  

# Ferromagnetismo

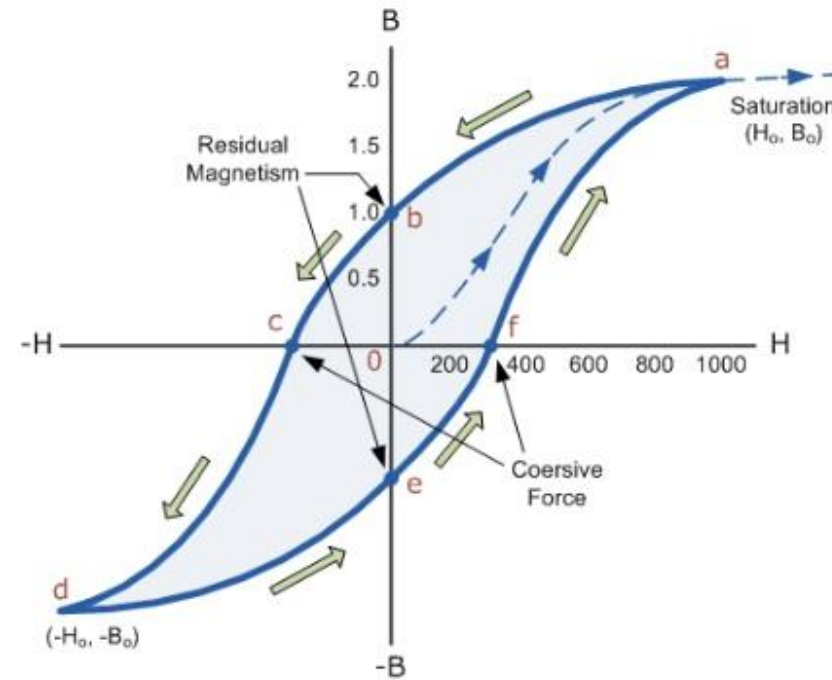
- ▶ Se encuentra en materiales cuyos momentos magnéticos permanentes en cada dominio, tienden a alinearse paralelamente entre sí y con campos magnéticos externos.
- ▶ Tienen esta característica el hierro, cobalto, níquel, gadolinio y disprosio.
- ▶ Si se retira el campo magnético externo, la alineación de los momentos magnéticos en cada dominio se mantiene, por lo tanto, el material permanece magnetizado.  Histéresis
- ▶ El ferromagnetismo depende de la sustancia y de la estructura cristalina.

# Ferromagnetismo


## Saturación magnética



## Ciclo de histéresis



# Ferromagnetismo



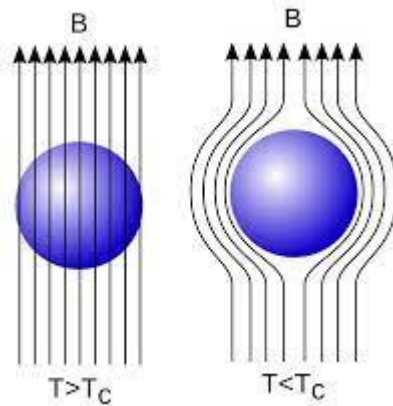
Fuente: El magnetismo en la materia.  
Realizado por Jorge Gómez Barrios de Agüero

# Paramagnetismo

- ▶ Estos materiales poseen momentos magnéticos permanentes, pero la interacción entre los dominios es débil y las orientaciones son aleatorias. El magnetismo resultante es relativamente reducido. Los elementos se atraen.

# Diamagnetismo

- ▶ En estos materiales, cuando son sometidos a campos magnéticos externos, se inducen momentos magnéticos débiles y de sentido opuesto al campo externo. Los elementos se repelen.
- ▶ Algunos materiales superconductores, cuando son sometidos a campos magnéticos externos y se encuentran a temperatura crítica, en el interior el campo magnético se anula. ➡ Efecto Meissner



# Ferromagnetismo, Paramagnetismo y Diamagnetismo



Fuente: El magnetismo en la materia.  
Realizado por Jorge Gómez Barrios de Agüero